

GUIDA OPERATIVA PER IL CITTADINO

INDICE

1. AREA PUBBLICA	2
2. AREA PRIVATA	4
2.1 SOSTIENI INIZIATIVA	6
2.2 INIZIATIVE CHE HAI SOSTENUTO	9
2.3 RICERCA INIZIATIVE	12
2.4 LE POSSIBILI PROBLEMATICHE	14

1. AREA PUBBLICA

Nell'area pubblica della Piattaforma Nazionale dei referendum e delle iniziative popolari, nella sezione "Elenco iniziative" sono presenti le proposte referendarie attive e, scorrendo con il cursore, quelle già chiuse.

Nella sezione **Elenco Iniziative** puoi visualizzare tutte le informazioni relative ai quesiti referendari presenti in piattaforma: scorrendo l'elenco con il cursore trovi inizialmente i quesiti referendari in corso di raccolta firme fino ad arrivare alle iniziative referendarie già chiuse; selezionando la funzione di **Dettaglio** puoi visualizzare i dati della specifica iniziativa:

Titolo, quesito referendario, numero dei sottoscrittori, eventuale sito informativo, data inizio raccolta firme.

Se sei interessato a sostenere una o più proposte referendarie, previa identificazione digitale, entra nell'area privata selezionando il tasto "Accedi".

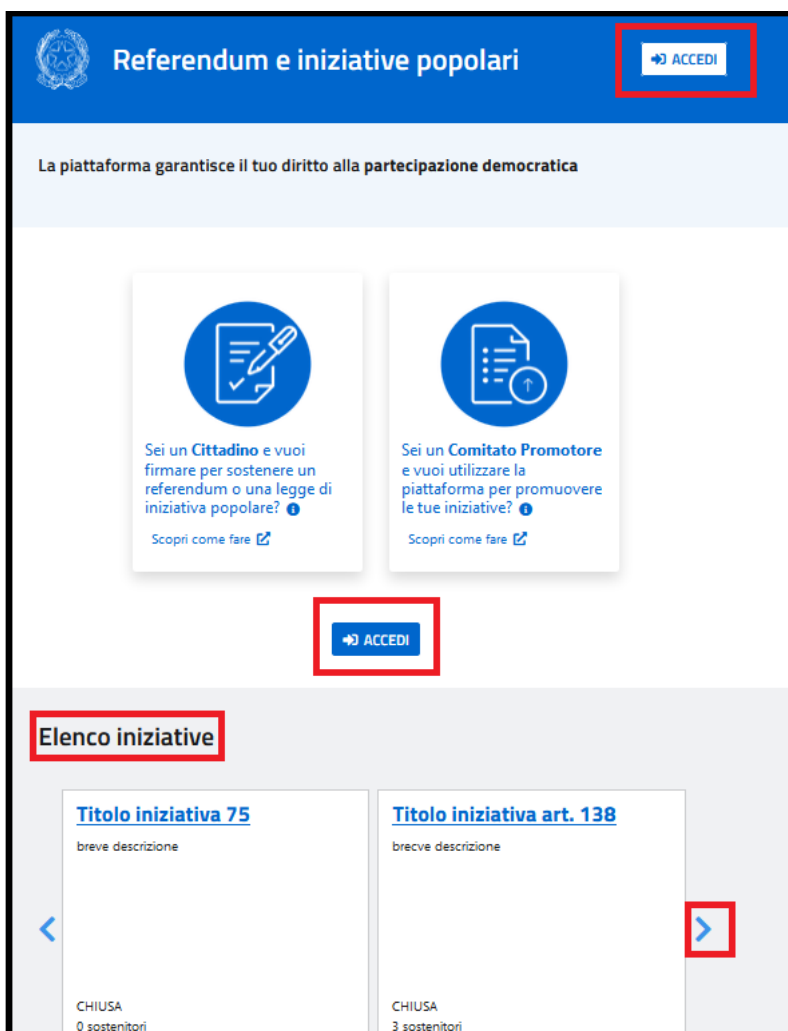


Figura 1: area pubblica

Seleziona l'identità digitale di cui sei possessore scegliendo tra Spid, CIE, CNS, eIDAS; successivamente seleziona il tuo gestore e prosegui con l'identificazione.



Figura 2: accesso con identità digitale

2. AREA PRIVATA

Per prima cosa leggi l'informativa sul trattamento dei dati personali e conferma la lettura della stessa.

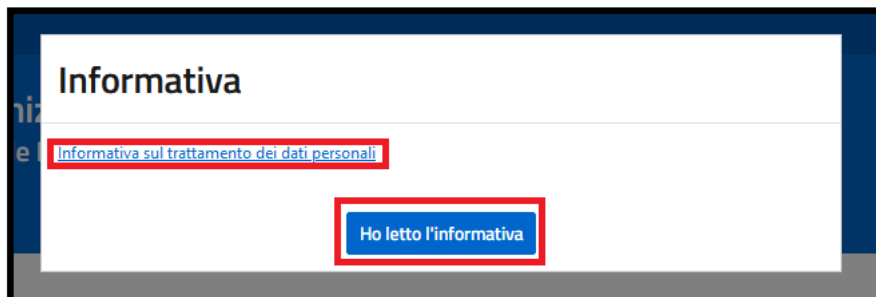


Figura 3: informativa sul trattamento dei dati personali

Nell'area privata della Piattaforma Nazionale Referendum e Iniziative popolari puoi sostenere una o più iniziative referendarie in corso di raccolta firme.

Nella sezione **Elenco Iniziative** puoi visualizzare le iniziative referendarie presenti in piattaforma: scorrendo l'elenco con il cursore trovi inizialmente quelle in corso di raccolta firme fino ad arrivare a quelle già chiuse.

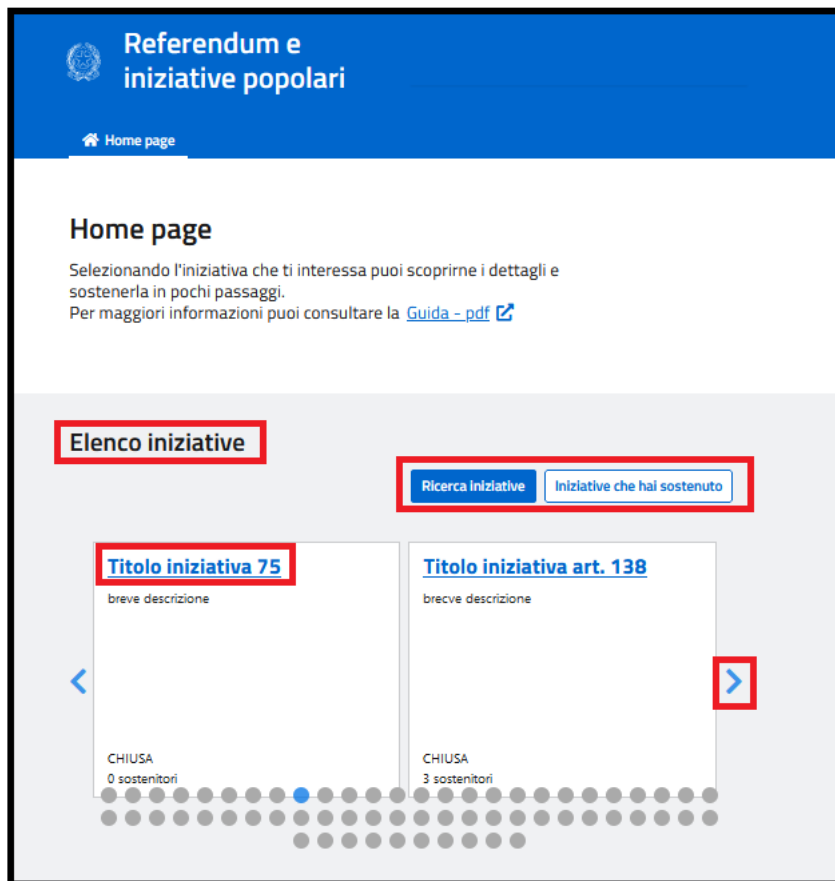
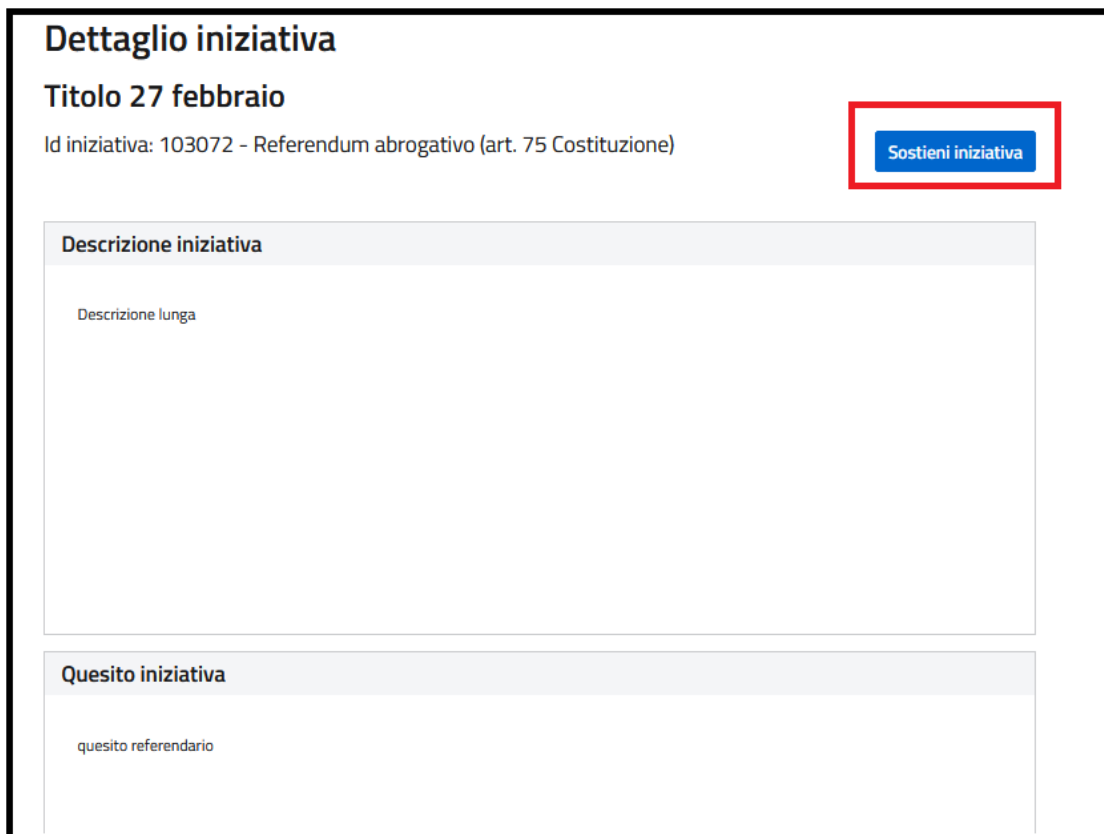


Figura 4: home page area privata

Selezionando il titolo dell'iniziativa referendaria, puoi visualizzare i dati della specifica iniziativa e nel caso, contribuire alla raccolta delle firme sostenendo l'iniziativa con il tuo supporto.

2.1 SOSTIENI INIZIATIVA

Seleziona il tasto “Sostieni iniziativa” per contribuire alla raccolta delle firme per il quesito referendario selezionato.



The screenshot displays a web interface for an initiative. At the top, the title "Dettaglio iniziativa" is followed by "Titolo 27 febbraio" and "Id iniziativa: 103072 - Referendum abrogativo (art. 75 Costituzione)". A blue button labeled "Sostieni iniziativa" is highlighted with a red rectangular border. Below this, there are two sections: "Descrizione iniziativa" with a placeholder "Descrizione lunga" and "Quesito iniziativa" with the text "quesito referendario".


Figura 5: funzione Sostieni iniziativa

Seleziona quindi il tasto “Continua” per visualizzare i dati della tua sottoscrizione nell’anteprima dell’attestato di sottoscrizione;

Sostieni iniziativa

testenergia

Id iniziativa: 300010 - Referendum abrogativo (art. 75 Costituzione)



Nome: **FRANCESCA**
Cognome: **COGNOME**
Data di nascita: **15/02/1964**
Luogo di nascita: **ROMA (RM)**
Comune elettorale: **ROMA (RM)**

Figura 6: tasto funzione continua

Se l'anteprima risulta coerente, puoi selezionare il tasto "Sostieni l'iniziativa" per rendere ufficiale la tua adesione al quesito referendario.

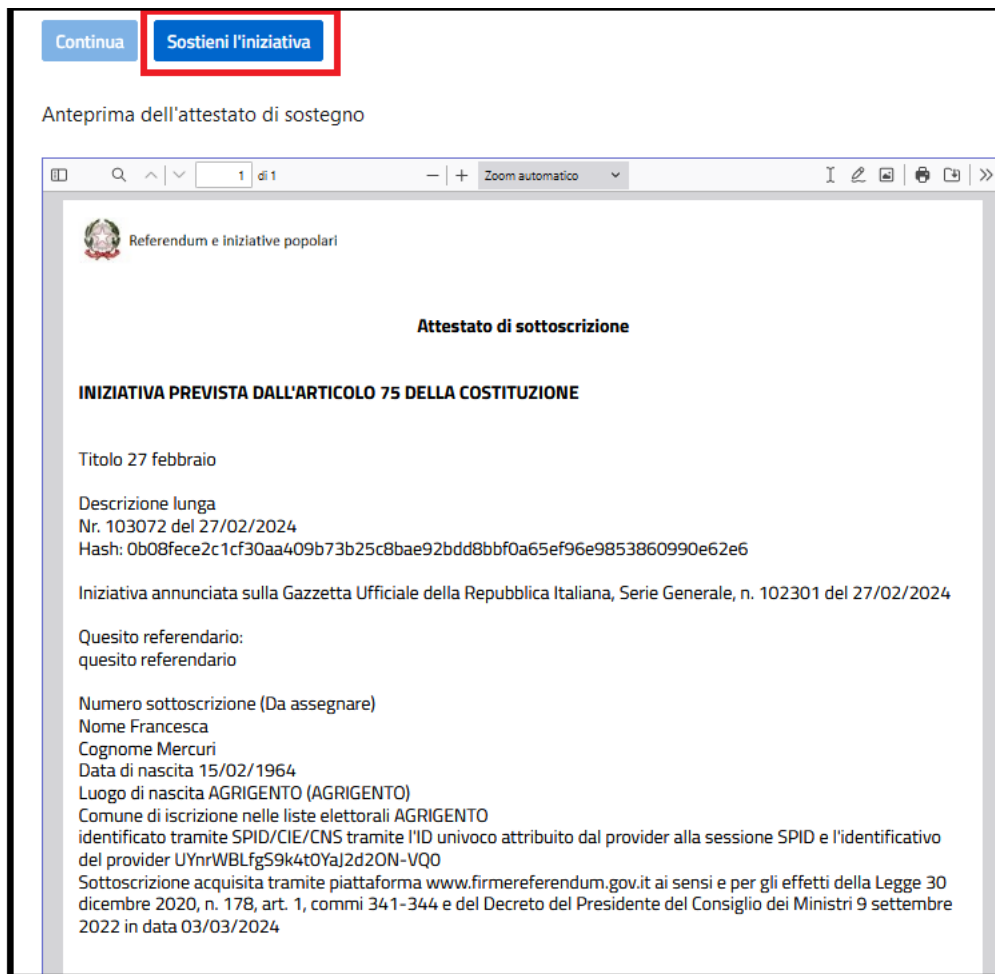


Figura 7: sostieni iniziativa

Successivamente scarica l'attestato di avvenuta sottoscrizione selezionando il tasto "Scarica attestato"

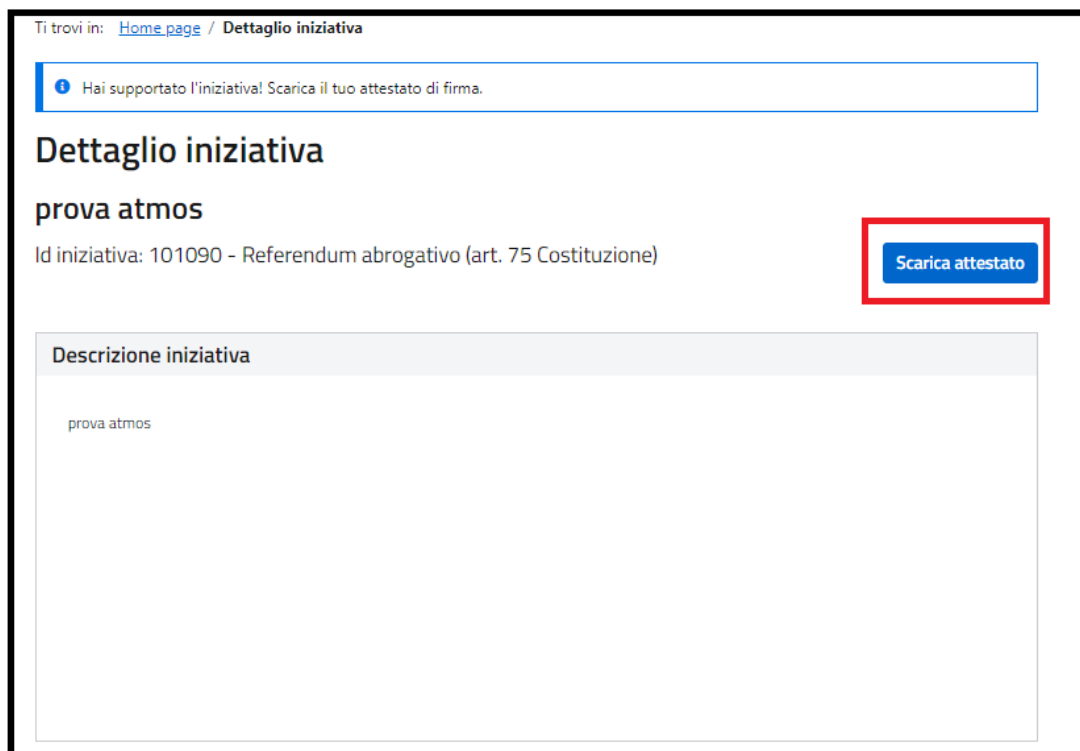


Figura 8: scarica attestato

Ti ricordo che puoi scaricare l'attestato di avvenuta sottoscrizione anche più volte tornando sulla home page e selezionando la funzione "Iniziative che hai sostenuto".

2.2 INIZIATIVE CHE HAI SOSTENUTO

Con la funzione **Iniziative che hai sostenuto** puoi visualizzare le iniziative che hai già sottoscritto e, nel caso, scaricare l'attestato di avvenuta sottoscrizione.

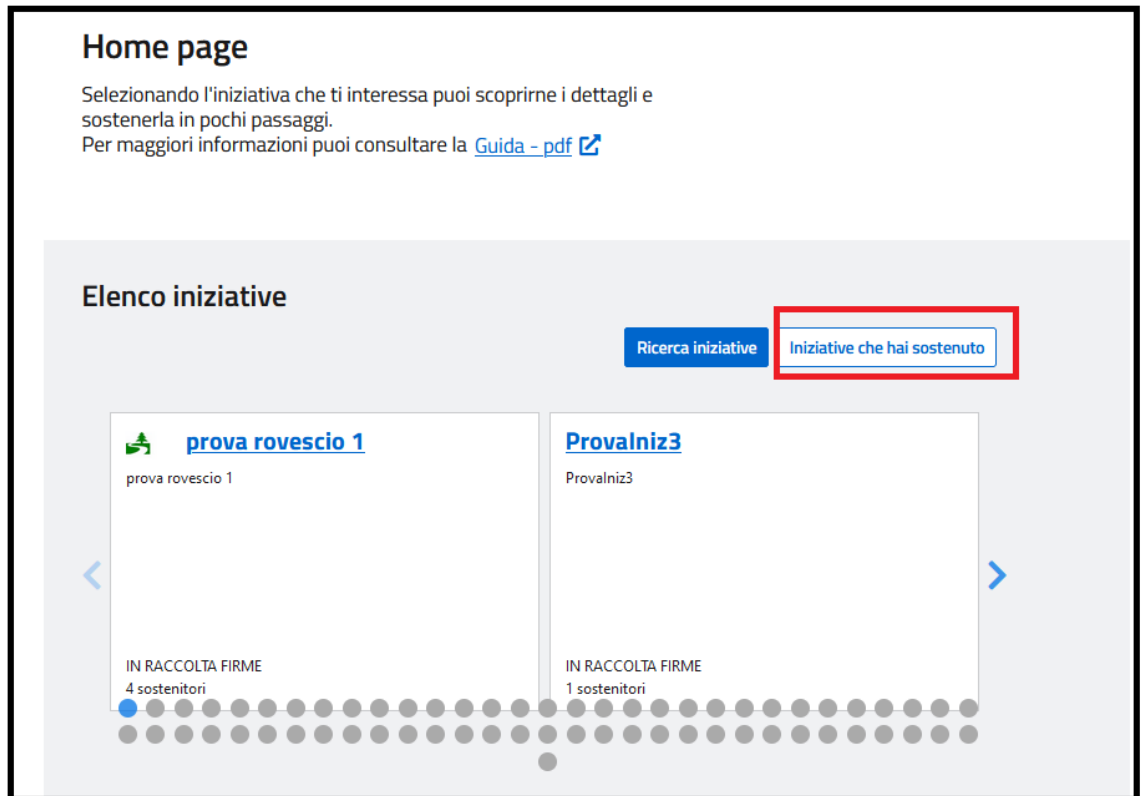


Figura 9: iniziative che hai sostenuto

La piattaforma ti mostra l'elenco delle iniziative che hai sostenuto ordinate per data di scadenza della raccolta più recente; in alternativa, puoi utilizzare uno o più criteri di ricerca presenti nella "Ricerca avanzata" per visualizzare la specifica iniziativa sostenuta che stai cercando.



Figura 10: ricerca iniziative

Se vuoi scaricare l'attestato di avvenuta sottoscrizione di un'iniziativa che hai sostenuto, seleziona il tasto "Scopri di più" e successivamente il tasto "Scarica attestato"

The screenshot displays an advanced search interface. On the left, under the heading "Ricerca avanzata", there are four filter sections: "Categoria:" with a dropdown menu, "Tipologia:" with a dropdown menu, "Titolo:" with a text input field, and "Stato:" with two radio buttons labeled "IN CORSO" and "CONCLUDE". Below these filters is a blue button with a magnifying glass icon and the text "Cerca". On the right, under the heading "Risultato della ricerca (125)", there is a sub-heading "prova rovescio 1" followed by the text "prova rovescio 1" and "IN RACCOLTA FIRME". Below this is a blue button labeled "Scopri di più". A horizontal line separates this from the next result, "Provalniz3", which also includes the text "Provalniz3Provalniz3" and "IN RACCOLTA FIRME". The "Scopri di più" button for this result is highlighted with a red rectangular border.

Figura 11: scopri di più

2.3 RICERCA INIZIATIVE

Con la funzione di **Ricerca iniziative** puoi ricercare una specifica iniziativa presente in piattaforma.

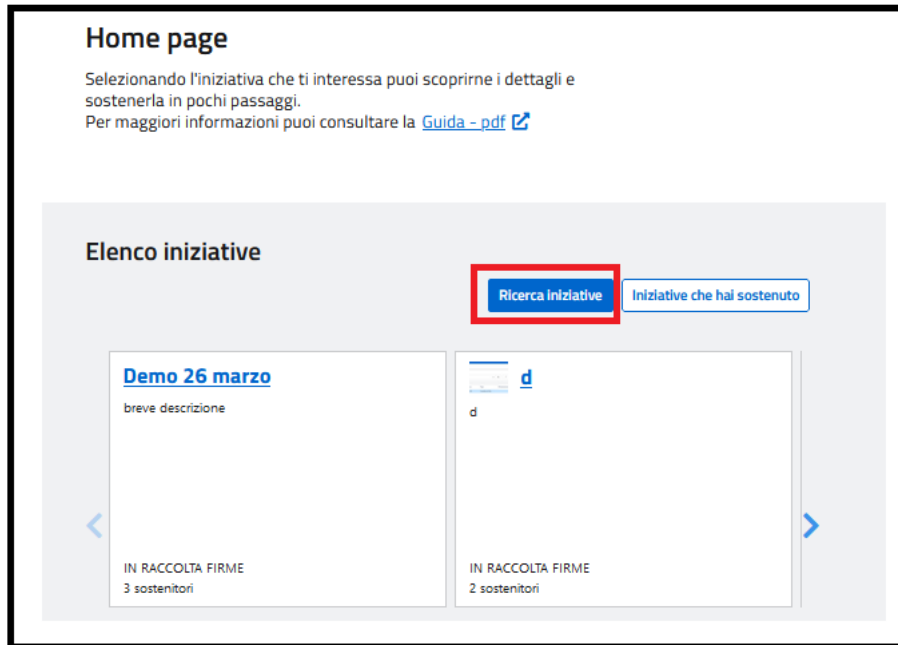


Figura 12: Ricerca iniziative

Nel "Risultato della ricerca", visualizzi le iniziative in corso di raccolta firme fino ad arrivare a quelle già chiuse.

Ricerca avanzata

Categoria:

Tipologia:

Titolo:

Stato: IN CORSO CONCLUDE

Risultato della ricerca (133)

Le iniziative sono ordinate per data scadenza più recente

Demo 26 marzo
lunga descrizione
IN RACCOLTA FIRME

d
d
IN RACCOLTA FIRME

Legge di iniziativa popolare
descrizione lunga
IN RACCOLTA FIRME

Figura 13: risultato ricerca iniziative

Puoi anche utilizzare la “Ricerca avanzata” per inserire uno o più criteri di ricerca e visualizzare un elenco di iniziative più specifico:

puoi scegliere una “Categoria” e/o una “Tipologia” tra quelli presenti nella tendina; puoi anche decidere di visualizzare quelle “in corso” o “concluse” ;

al termine delle scelte seleziona il tasto “Cerca”

Ricerca avanzata

Categoria:

Tipologia:

Titolo:

Stato: IN CORSO CONCLUDE

Ricerca avanzata

Categoria:

- VITA POLITICA
- RELAZIONI INTERNAZIONALI
- UNIONE EUROPEA
- DIRITTO
- ECONOMIA
- SCAMBI ECONOMICI E COMMERCIALI
- FINANZE
- QUESTIONI SOCIALI
- ISTRUZIONE E COMUNICAZIONE
- SCIENZE
- IMPRESA E CONCORRENZA
- OCCUPAZIONE E LAVORO
- TRASPORTO
- AMBIENTE
- AGRICOLTURA, SILVICOLTURA E PESCA
- AGROALIMENTARE
- PRODUZIONE, TECNOLOGIA E RICERCA
- ENERGIA

Tipologia:

- Referendum abrogativo (art. 75 Costituzione)
- Referendum costituzionale (art. 138 Costituzione)
- Legge di iniziativa popolare (art. 71 Costituzione)

Figura 14: ricerca avanzata


2.4 LE POSSIBILI PROBLEMATICHE

Se il tuo comune non ha completato il subentro elettorale nell'Anagrafe Nazionale della Popolazione Residente (ANPR), dovrai inserire in autonomia la provincia ed il comune in cui risulti iscritto nelle liste elettorali; successivamente il comitato promotore provvederà alla produzione del tuo certificato elettorale.

Sostieni iniziativa

Titolo 27 febbraio

Id iniziativa: 103072 - Referendum abrogativo (art. 75 Costituzione)

 Nome: **Francesca**
Cognome: **Mercuri**
Data di nascita: **15/02/1964**
Luogo di nascita: **AGRIGENTO (AG)**

Per sostenere l'iniziativa devi indicare il comune in cui risulti elettore

Provincia di iscrizione nelle liste elettorali:
Comune di iscrizione nelle liste elettorali:

Figura 15: inserimento dati

Se all'inserimento della provincia e del comune di iscrizione nelle liste elettorali la piattaforma emette il seguente diagnostico, dovrai rivolgerti al tuo comune per la soluzione della problematica.

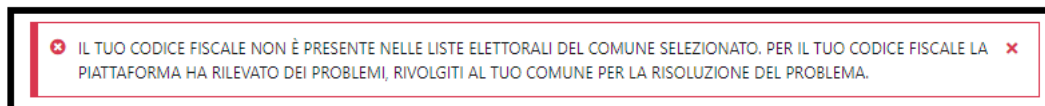


Figura 16: diagnostico di errore

Anche nel caso in cui dovessi risultare non autorizzato al sostegno dell'iniziativa, dovrai rivolgerti al tuo comune per avere adeguate spiegazioni o per la possibile soluzione.

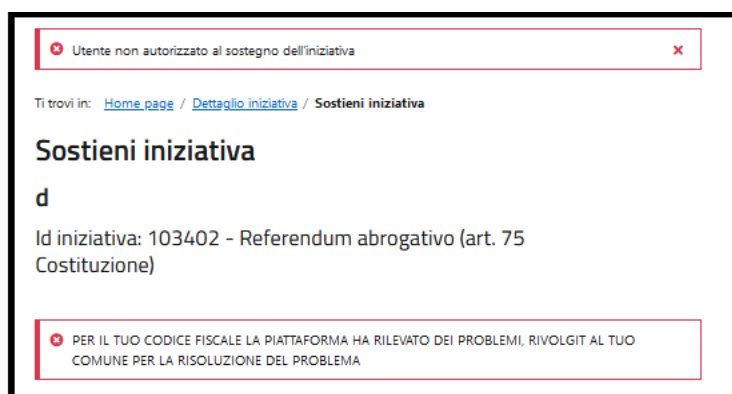


Figura 17: diagnostico di errore cittadino non autorizzato

Se invece sei un minorenne, ricordati che non puoi accedere all'area privata della Piattaforma Referendum

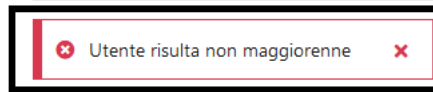


Figura 18: diagnostico errore cittadino minorenne